



УПРАВЛЕНИЕ ФЕДЕРАЛЬНОЙ
СЛУЖБЫ ГОСУДАРСТВЕННОЙ
СТАТИСТИКИ ПО Г. МОСКВЕ
И МОСКОВСКОЙ ОБЛАСТИ

ОПЕРАТИВНЫЕ ДАННЫЕ ПО ИНДЕКСУ ПОТРЕБИТЕЛЬСКИХ ЦЕН

июнь 2024 года

31.07.2024

Московская область

СОДЕРЖАНИЕ

Индексы потребительских цен	3
Индексы цен на отдельные группы и виды продовольственных товаров	6
Индексы цен на отдельные группы непродовольственных товаров	11
Индексы цен и тарифов на услуги	17

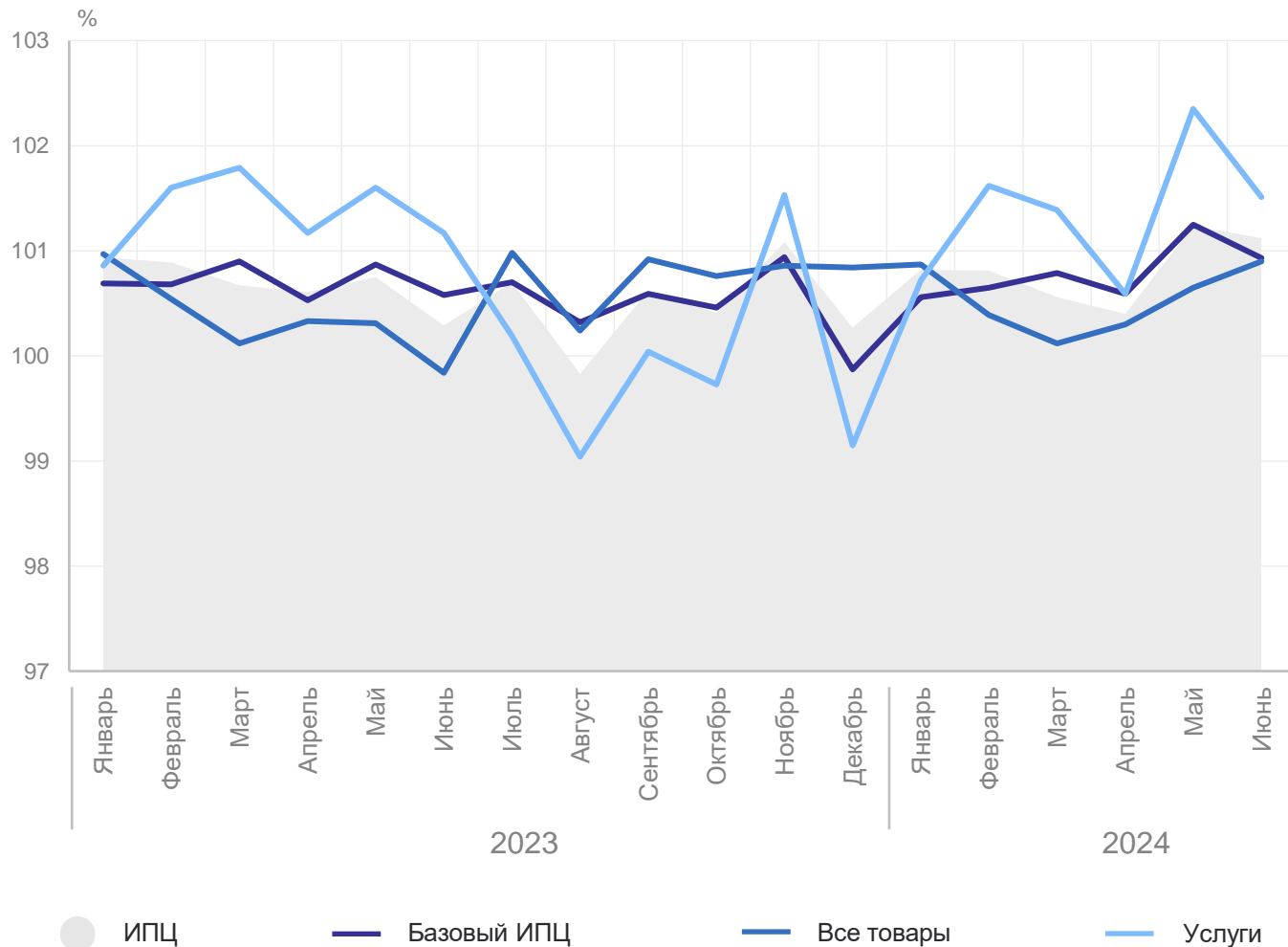
1

Индексы потребительских цен

ИНДЕКСЫ ПОТРЕБИТЕЛЬСКИХ ЦЕН¹

июнь 2024 г. в % к предыдущему месяцу

МОССТАТ



ИПЦ **101,12**

Базовый ИПЦ **100,93**

Все товары **100,90**

Продовольственные товары **101,29**

Непродовольственные товары **100,41**

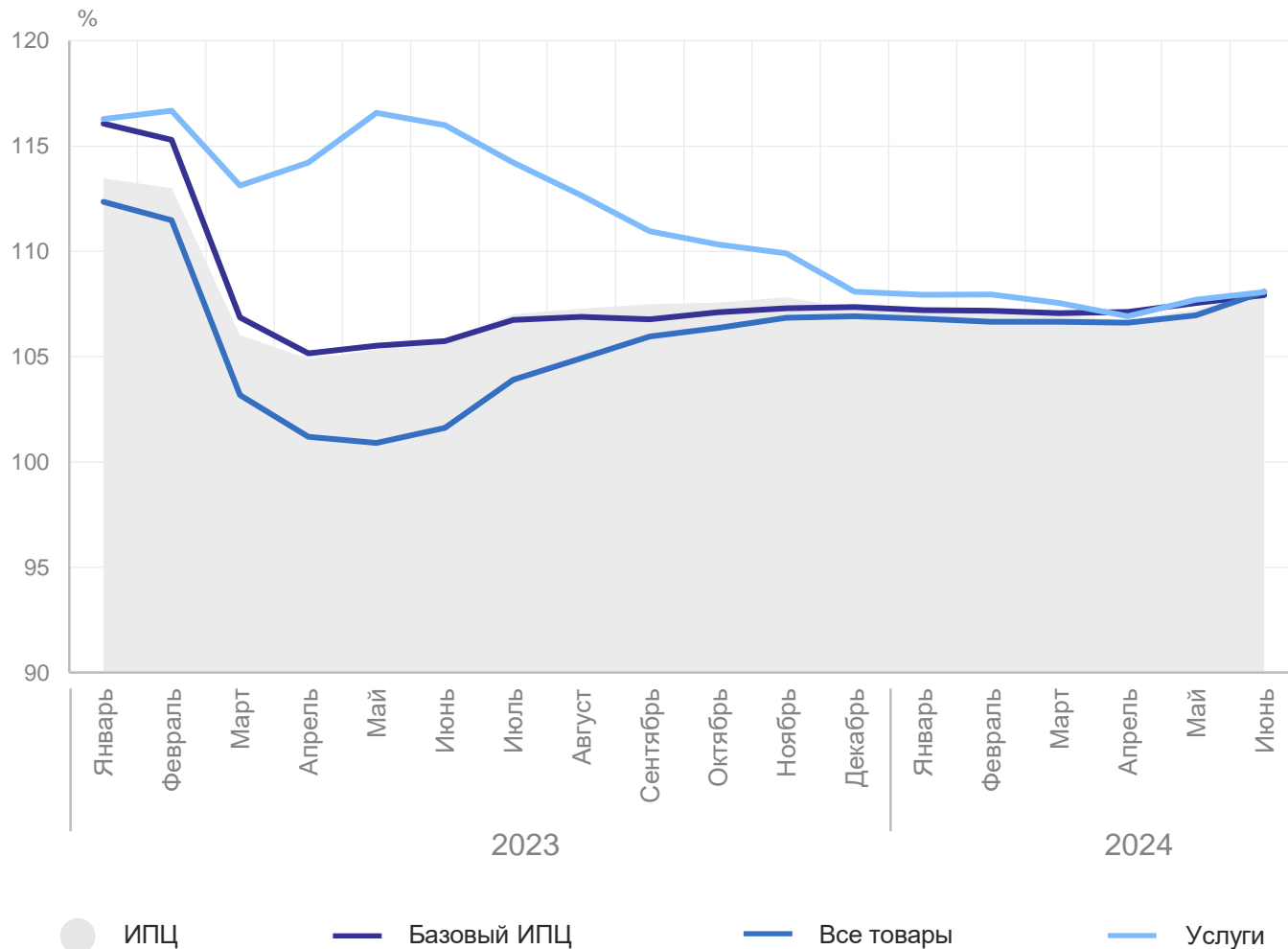
Услуги **101,51**

¹ Здесь и далее индексы цен указаны на конец периода.

ИНДЕКСЫ ПОТРЕБИТЕЛЬСКИХ ЦЕН

июнь 2024 г. в % к соответствующему месяцу предыдущего года

МОССТАТ



ИПЦ **108,13**

Базовый ИПЦ **107,92**

Все товары **108,09**

Продовольственные
товары **109,73**

Непродовольственные
товары **106,15**

Услуги **108,07**

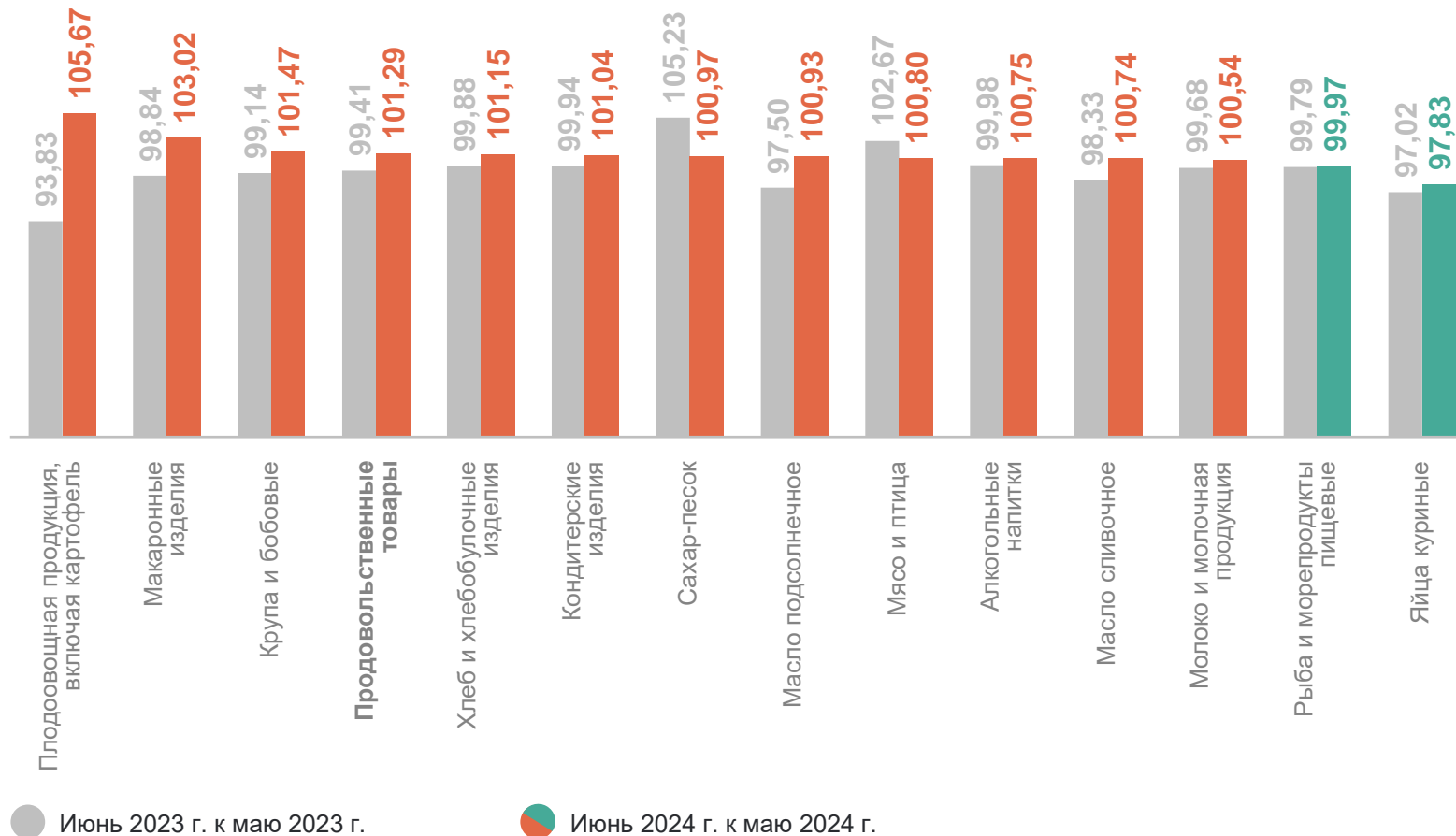
2

Индексы цен на отдельные группы и виды продовольственных товаров

ИНДЕКСЫ ЦЕН НА ОТДЕЛЬНЫЕ ГРУППЫ И ВИДЫ ПРОДОВОЛЬСТВЕННЫХ ТОВАРОВ

июнь 2024 г. в % к предыдущему месяцу

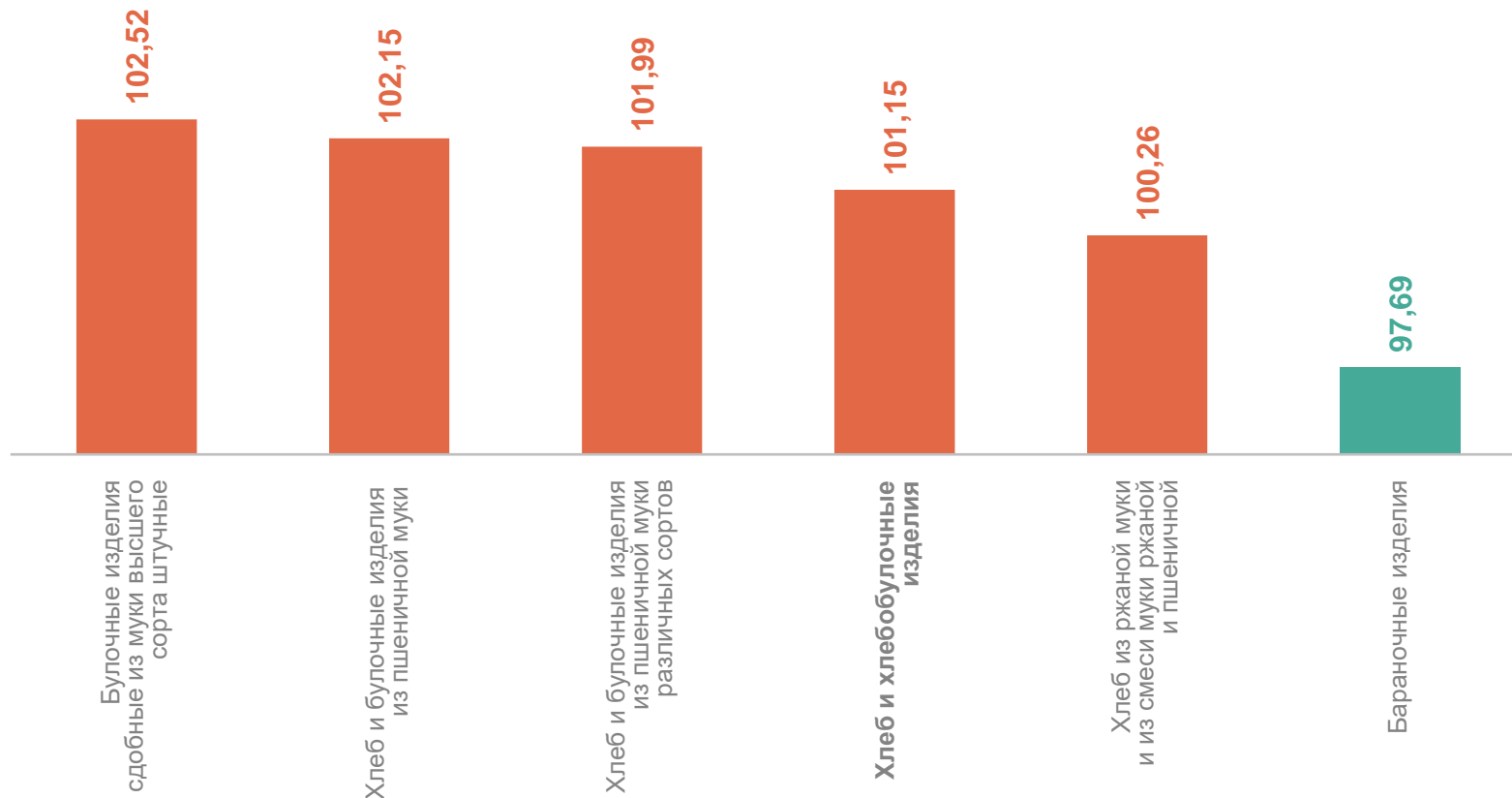
МОССТАТ



ИНДЕКСЫ ЦЕН НА ХЛЕБ И ХЛЕБОБУЛОЧНЫЕ ИЗДЕЛИЯ

июнь 2024 г. в % к предыдущему месяцу

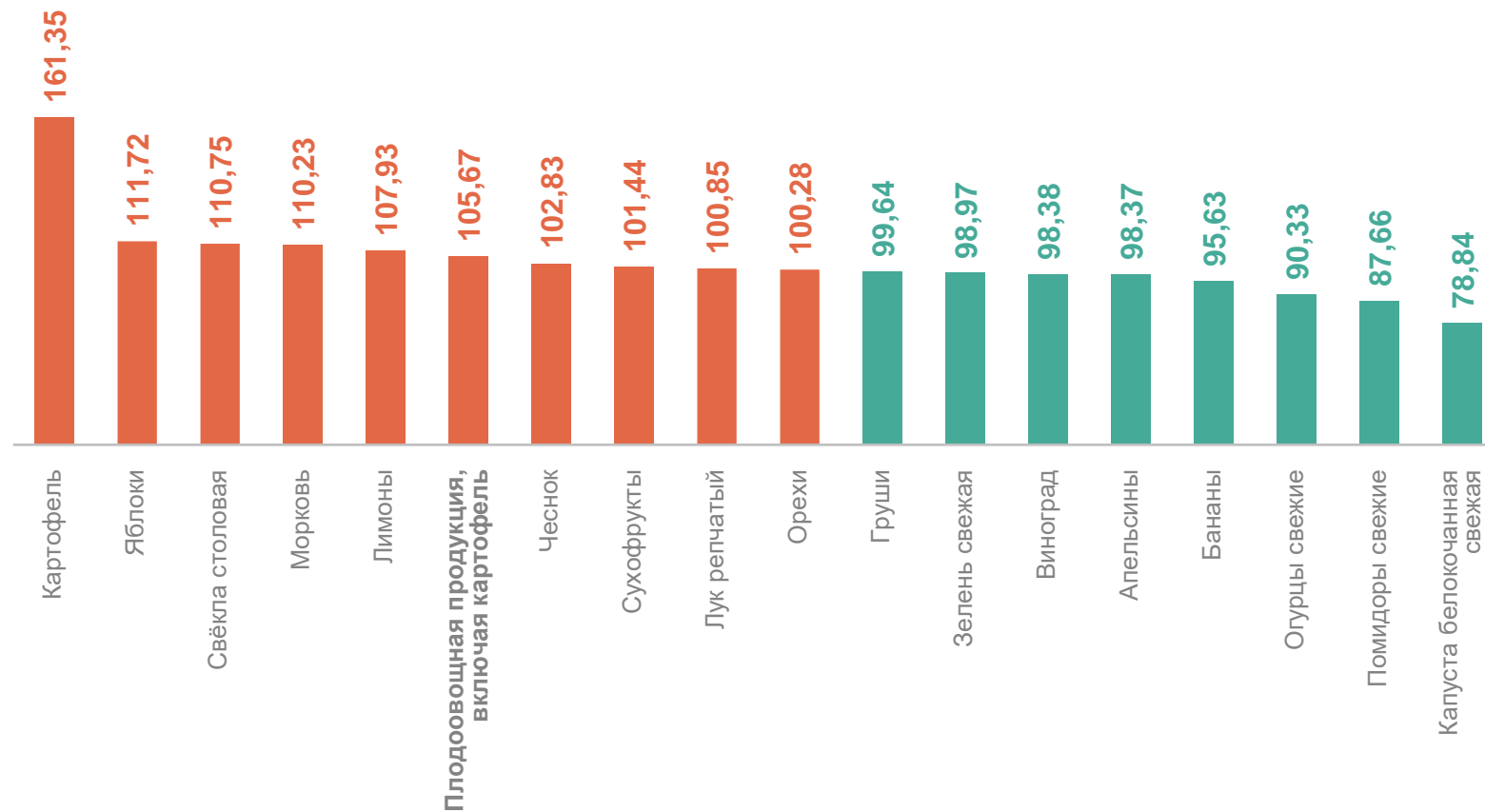
МОССТАТ



ИНДЕКСЫ ЦЕН НА ПЛОДООВОЩНУЮ ПРОДУКЦИЮ

июнь 2024 г. в % к предыдущему месяцу

МОССТАТ



СРЕДНИЕ ЦЕНЫ НА ПЛОДООВОЩНУЮ ПРОДУКЦИЮ¹

июнь 2024 г., рублей за килограмм

МОССТАТ

Помидоры свежие **210,50** ↓

Картофель **75,07** ↑

Свёкла столовая **61,14** ↑

Морковь **67,14** ↑

Капуста белокочанная свежая **45,47** ↓

Огурцы свежие **130,66** ↓

Лук репчатый **42,82** ↑

Чеснок **417,02** ↑

Зелень свежая **944,88** ↓

Орехи **1 282,39** ↑

Сухофрукты **607,39** ↑

Яблоки **163,33** ↑

Лимоны **161,41** ↑

Апельсины **122,46** ↓

Груши **249,66** ↓

Виноград **357,93** ↓

Бананы **147,50** ↓

● Повышение ● Понижение

¹ Здесь и далее средние цены указаны на конец периода.

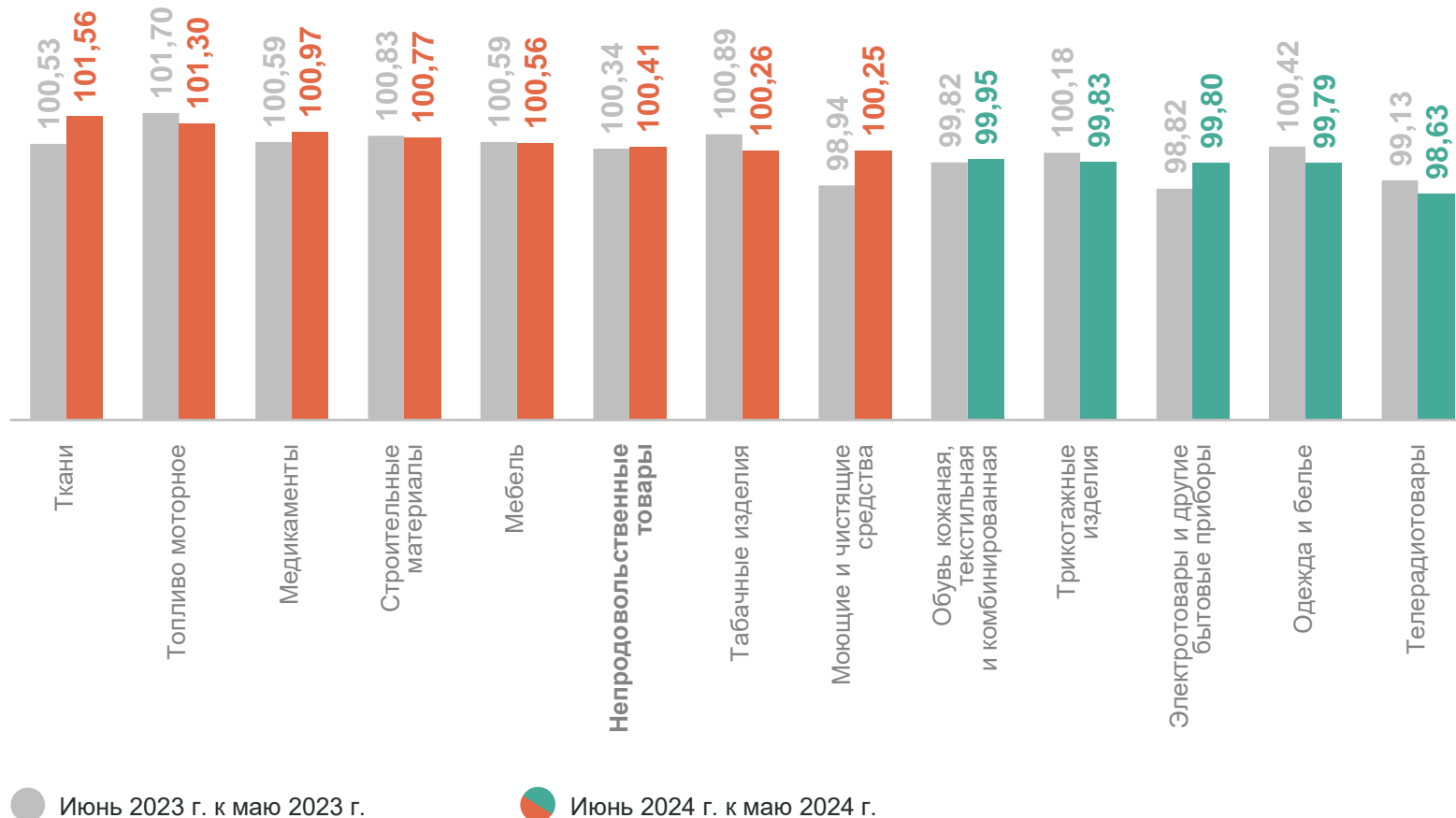
3

Индексы цен на отдельные группы непродовольственных товаров

ИНДЕКСЫ ЦЕН НА ОТДЕЛЬНЫЕ ГРУППЫ НЕПРОДОВОЛЬСТВЕННЫХ ТОВАРОВ

июнь 2024 г. в % к предыдущему месяцу

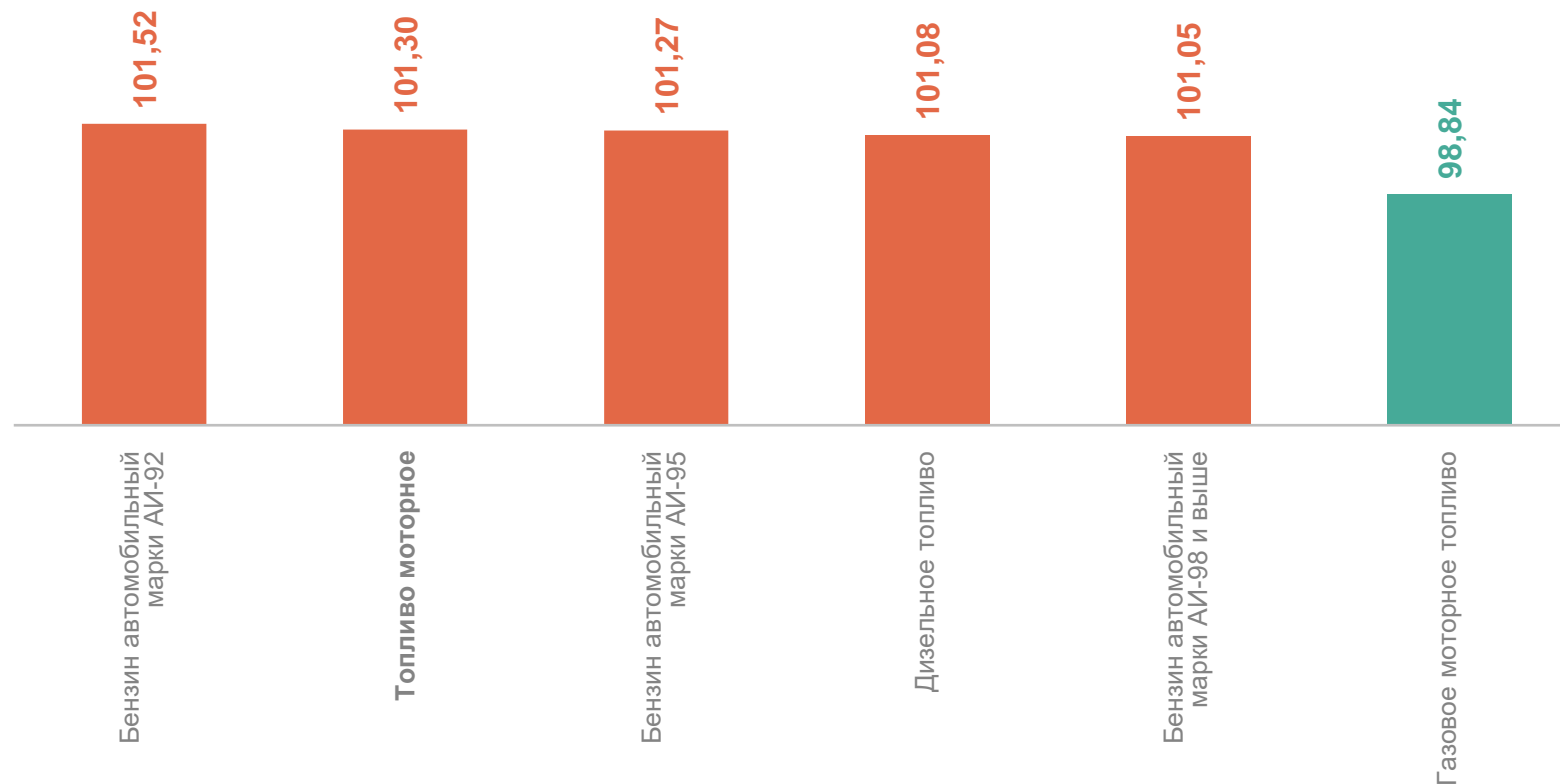
МОССТАТ



ИНДЕКСЫ ЦЕН НА ТОПЛИВО МОТОРНОЕ

июнь 2024 г. в % к предыдущему месяцу

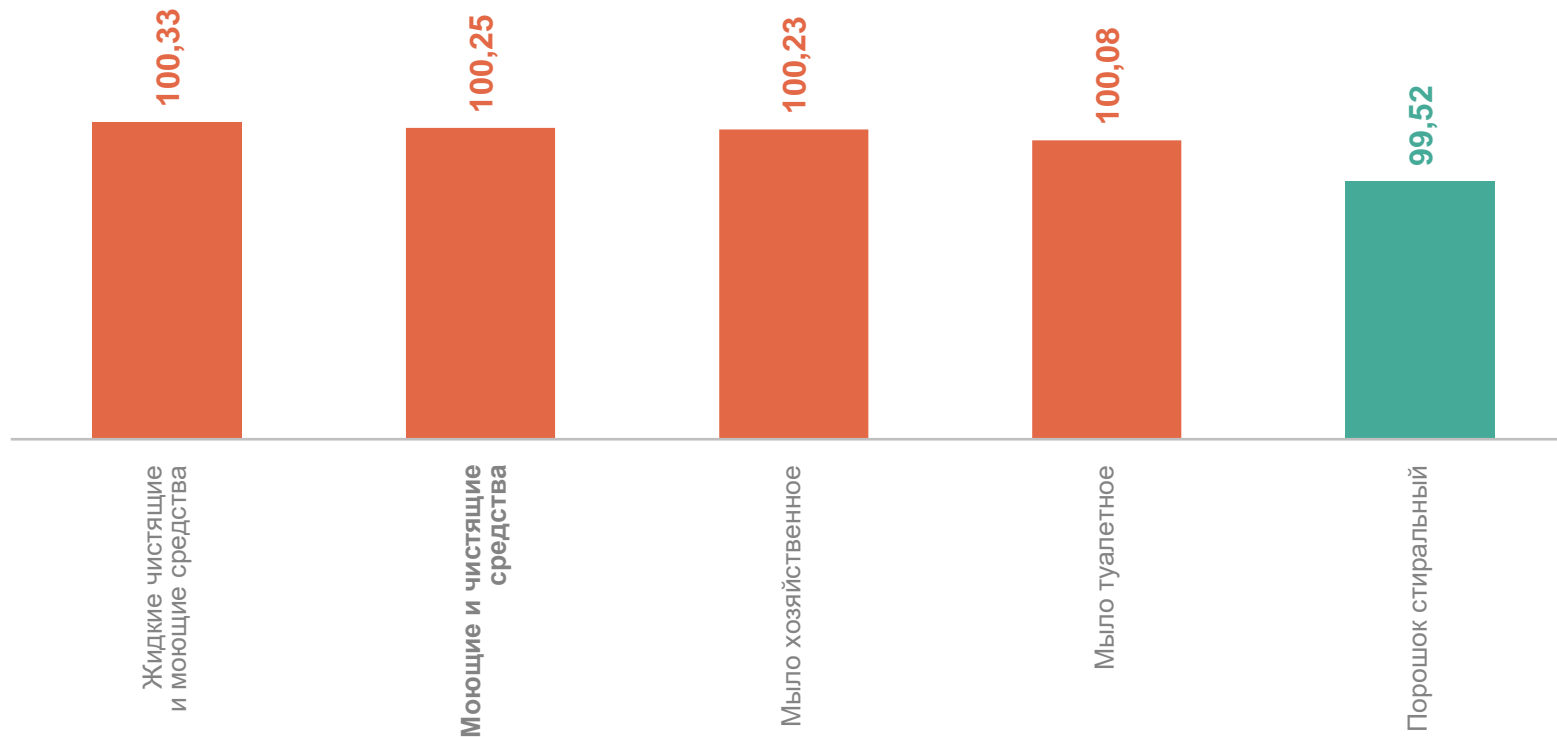
МОССТАТ



ИНДЕКСЫ ЦЕН НА МОЮЩИЕ И ЧИСТЯЩИЕ СРЕДСТВА

июнь 2024 г. в % к предыдущему месяцу

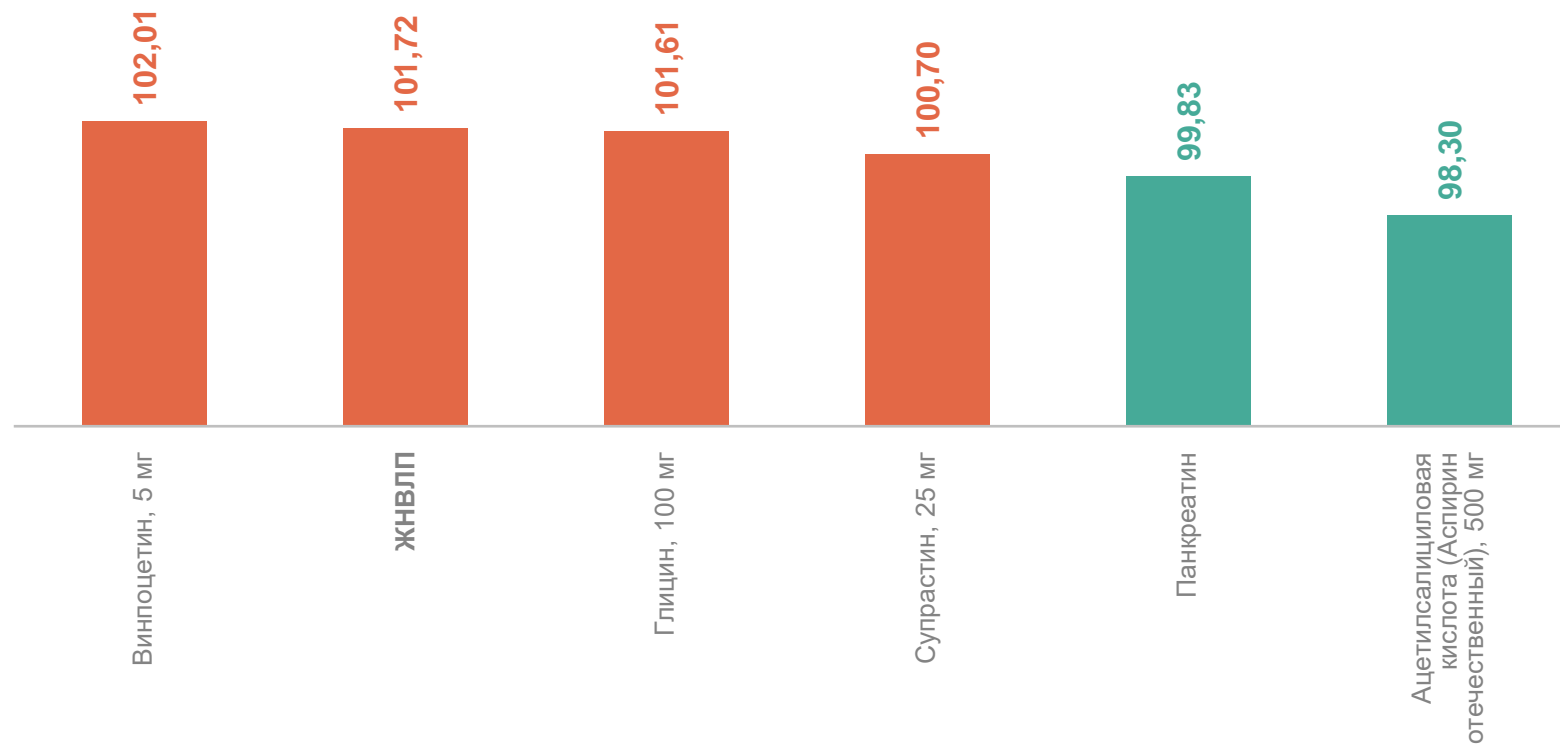
МОССТАТ



ИНДЕКСЫ ЦЕН НА ЖИЗНЕННО НЕОБХОДИМЫЕ И ВАЖНЕЙШИЕ ЛЕКАРСТВЕННЫЕ ПРЕПАРАТЫ

июнь 2024 г. в % к предыдущему месяцу

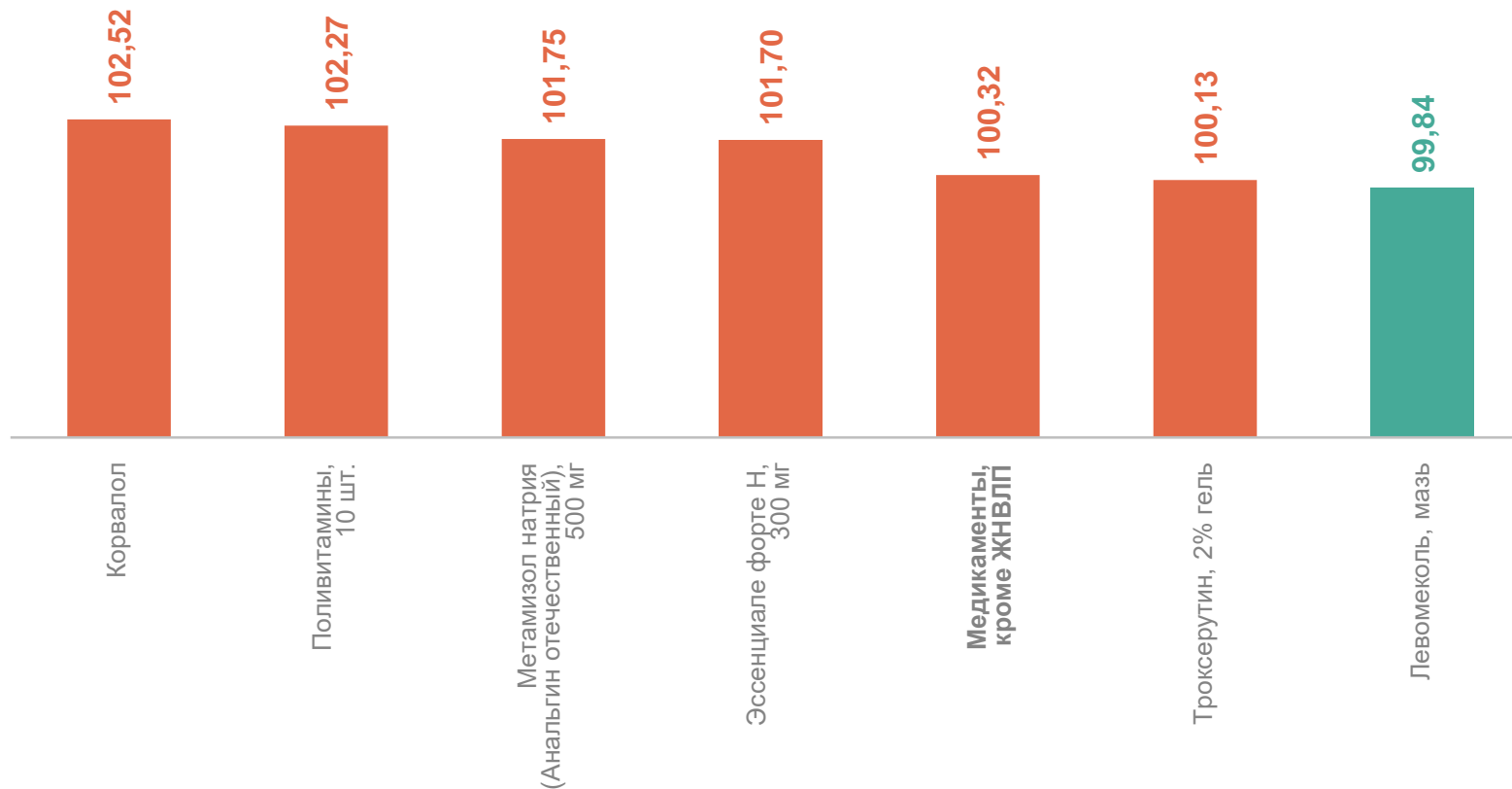
МОССТАТ



ИНДЕКСЫ ЦЕН НА МЕДИКАМЕНТЫ,

кроме жизненно необходимых и важнейших лекарственных препаратов
июнь 2024 г. в % к предыдущему месяцу

МОССТАТ



4

Индексы цен и тарифов на услуги

ИНДЕКСЫ ЦЕН И ТАРИФОВ НА УСЛУГИ

июнь 2024 г. в % к предыдущему месяцу

МОССТАТ

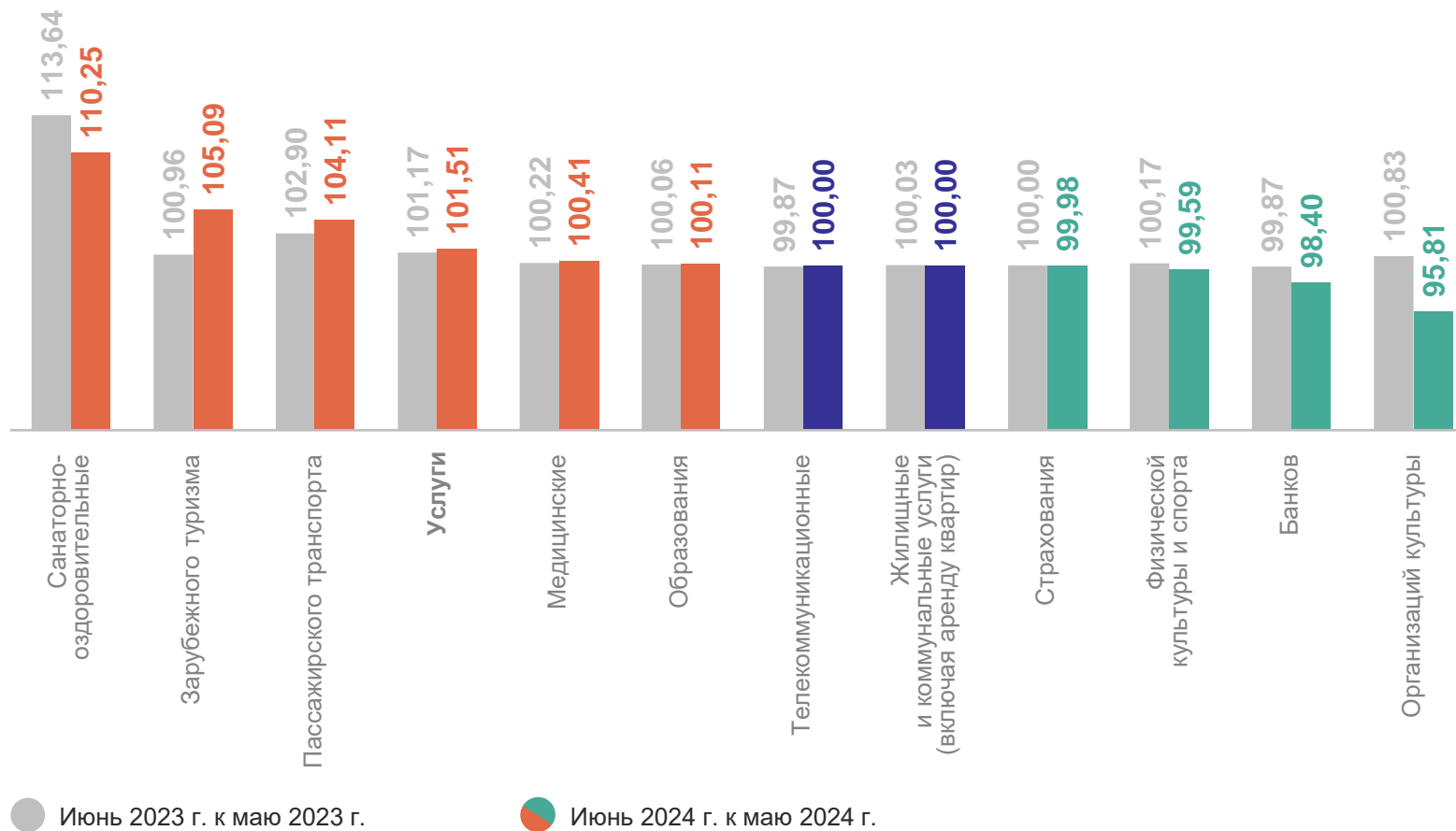
101,51 Услуги

110,25 Санаторно-оздоровительные

105,09 Зарубежного туризма

98,40 Банков

95,81 Организаций культуры



ИНДЕКСЫ ЦЕН НА МЕДИЦИНСКИЕ УСЛУГИ

июнь 2024 г. в % к предыдущему месяцу

МОССТАТ

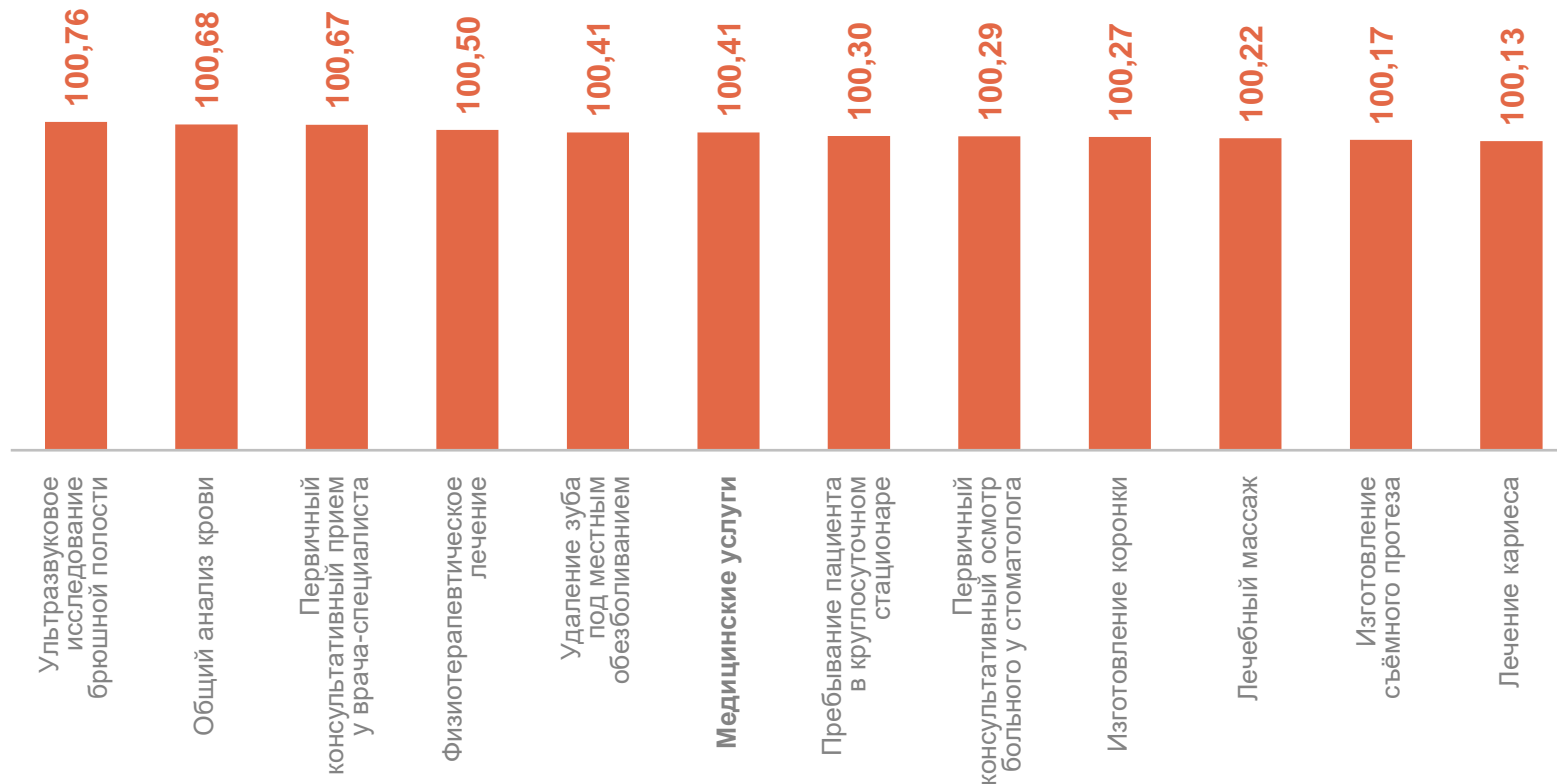
100,41 Медицинские услуги

100,76 Ультразвуковое исследование брюшной полости

100,68 Общий анализ крови

100,17 Изготовление съёмного протеза

100,13 Лечение кариеса



СРЕДНИЕ ЦЕНЫ НА МЕДИЦИНСКИЕ УСЛУГИ

июнь 2024 г., рублей

МОССТАТ

Первичный консультативный приём
у врача-специалиста, посещение

1 727,42 ↑

Пребывание пациента
в круглосуточном стационаре,
койко-день

2 134,45 ↑

Ультразвуковое исследование
брюшной полости, исследование

1 933,35 ↑

Физиотерапевтическое лечение,
процедура

399,15 ↑

Общий анализ крови, анализ

673,00 ↑

Первичный консультативный осмотр
больного у стоматолога, посещение

750,27 ↑

Удаление зуба под местным
обезболиванием, удаление

2 674,39 ↑

Лечение кариеса, пломба

3 154,43 ↑

Изготовление съёмного протеза,
протез

24 632,71 ↑

Изготовление коронки, шт.

9 969,29 ↑

Лечебный массаж, сеанс

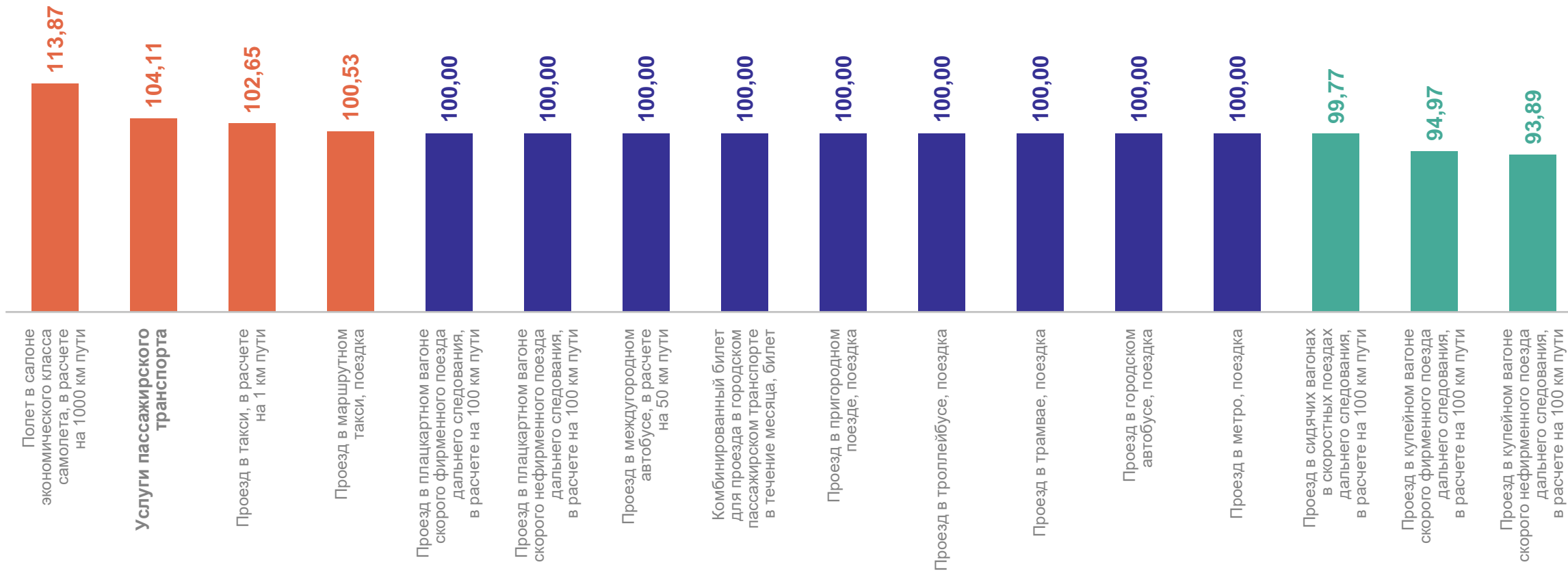
1 104,07 ↑

 Повышение

ИНДЕКСЫ ЦЕН НА УСЛУГИ ТРАНСПОРТА

июнь 2024 г. в % к предыдущему месяцу

МОССТАТ



СРЕДНИЕ ЦЕНЫ НА УСЛУГИ ТРАНСПОРТА

июнь 2024 г., рублей

МОССТАТ

Проезд в плацкартном вагоне скорого фирменного поезда дальнего следования, в расчете на 100 км пути

469,52 ●

Проезд в плацкартном вагоне скорого нефирменного поезда дальнего следования, в расчете на 100 км пути

367,72 ●

Проезд в купейном вагоне скорого фирменного поезда дальнего следования, в расчете на 100 км пути

724,57 ↓

Проезд в купейном вагоне скорого нефирменного поезда дальнего следования, в расчете на 100 км пути

505,80 ↓

Проезд в маршрутном такси, поездка

56,06 ↑

Полет в салоне экономического класса самолета, в расчете на 1 000 км пути

12 703,30 ↑

Проезд в междугороднем автобусе, в расчете на 50 км пути

204,99 ●

Проезд в такси, в расчете на 1 км пути

63,45 ↑

Проезд в городском автобусе, поездка

56,17 ●

Проезд в пригородном поезде, поездка

108,00 ●

Комбинированный билет для проезда в городском пассажирском транспорте в течение месяца, билет

1 472,02 ●

Проезд в трамвае, поездка

56,30 ●

Проезд в троллейбусе, поездка

56,30 ●

Проезд в метро, поездка

61,04 ●

Проезд в сидячих вагонах скоростных поездов дальнего следования, в расчёте на 100 км пути

438,26 ↓

● Повышение

● Понижение

● Без изменений

ИНДЕКСЫ ЦЕН И ТАРИФОВ НА ЖИЛИЩНО-КОММУНАЛЬНЫЕ УСЛУГИ

июнь 2024 г. в % к предыдущему месяцу

МОССТАТ

